


Manuale d'istruzioni modulo finecorsa per centralina B120+

FC-EN



1- INTRODUZIONE

Il modulo finecorsa **FC-EN** è un dispositivo integrativo alla centrale **B120+** che consente la corretta gestione dei finecorsa elettro-meccanici di apertura e di chiusura installati nei propri impianti.

2- CONDIZIONI GENERALI



Gentile Cliente, la ringraziamo per aver acquistato un nostro prodotto. Le chiediamo gentilmente di leggere con attenzione e di conservare questo manuale d'istruzioni in quanto fornisce importanti indicazioni riguardanti il funzionamento e la sicurezza del dispositivo.

Le descrizioni e gli schemi del presente libretto non sono impegnativi. Eutech Electronics S.r.l. pur mantenendo inalterate le caratteristiche principali dell'apparecchiatura si riserva, per miglioramenti tecnici o per qualunque altra motivazione commerciale, il diritto in qualsiasi momento e senza impegno di aggiornare il presente libretto.

- Il presente manuale è rivolto ad installatori e personale specializzato nell'installazione di "apparecchi utilizzatori di energia elettrica", a conoscenza dei criteri costruttivi e di protezione contro gli infortuni per i cancelli automatizzati. I materiali utilizzati devono essere certificati ed idonei alle condizioni di utilizzo dell'automazione.
- L'apparecchiatura dovrà essere destinata esclusivamente all'impiego per il quale è stata concepita. Ogni altro uso è da ritenersi improprio e quindi pericoloso.
- Prima di eseguire operazioni di installazione, regolazione, manutenzione o la pulizia dell'automazione e dei suoi componenti, disconnettere l'alimentazione di rete mediante l'apposito interruttore magnetotermico a monte dell'impianto.



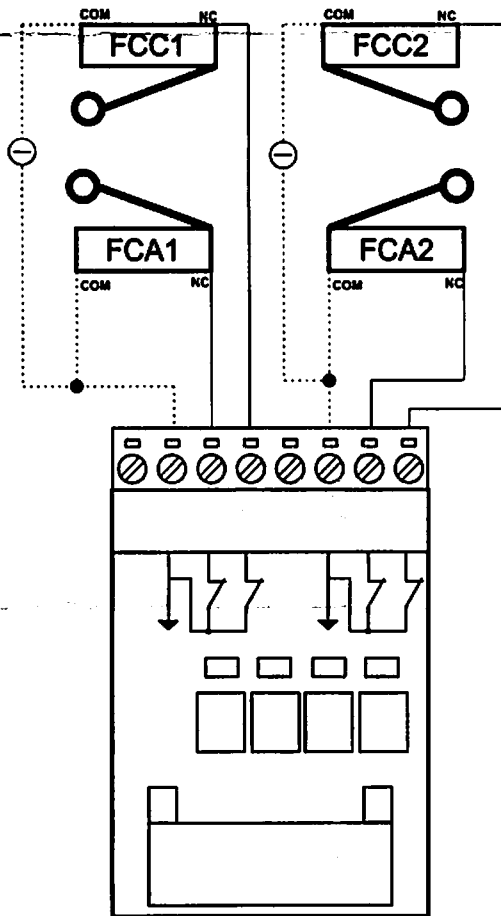
ATTENZIONE! Con il mancato rispetto delle note sopra descritte, il costruttore non può essere considerato responsabile di danni a persone, cose ed animali derivanti dall'uso improprio della centrale.

3- GARANZIA

La garanzia di questo prodotto è di 24 mesi dalla data di acquisto fiscalmente documentata. La garanzia copre il mancato funzionamento di questo prodotto per tutti i difetti derivanti dalla fabbricazione, restano pertanto esclusi quelli causati dall'incuria, uso improprio, manomissioni ed eventi atmosferici. I prodotti manomessi non saranno riparati.

La società Eutech Electronics S.r.l. non si assume nessuna responsabilità per i danni provocati a cose o persone per uso improprio, cattiva applicazione delle norme d'uso ed usi illegali. Così come non risponde per danni causati dal mancato funzionamento o efficienza dell'apparecchio.

4- SCHEMA DI COLLEGAMENTO



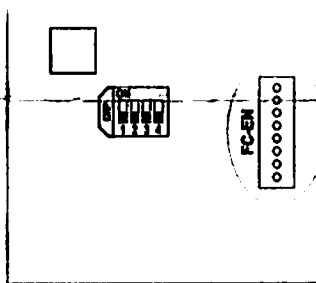
FC-EN

FCA1: finecorsa di apertura Motore 1
FCC1: finecorsa di chiusura Motore 1

FCA2: finecorsa di apertura Motore 2
FCC2: finecorsa di chiusura Motore 2

0V: comune dei finecorsa FCA/FCC

4- COLLEGAMENTO MODULO FINECORSO ALLA CENTRALE



Inserire il modulo finecorsa **FC-EN** nello slot dedicato rispettando il verso del connettore.

5- SETTAGGIO CENTRALE

IMPIANTI 1 ANTA: a centrale non installata, accedere al menù "impianto" e impostare **FCA1/FCC1** presenti.

IMPIANTI 2 ANTE: a centrale non installata, accedere al menù "impianto" e impostare **FCA1/FCC1** e **FCA2/FCC2** presenti.